

МУНИЦИПАЛЬНОЕ БЮДЖЕТНОЕ ДОШКОЛЬНОЕ ОБРАЗОВАТЕЛЬНОЕ
УЧРЕЖДЕНИЕ «ДЕТСКИЙ САД №27»

«СОГЛАСОВАНО»


Председатель НПК

 Ю.П. Комлева

«26» февраля 2018 г.

«УТВЕРЖДАЮ»

Заведующий МБДОУ «Детский сад №27»

 № 27 Т.А. Разбегаева

«26» февраля 2018 г.



ИНСТРУКЦИЯ
по охране жизни и здоровья детей
при пешем сопровождении за пределы ДОУ

ОЖД – 05-2018

Введена приказом № 53-18
по МБДОУ «Детский сад № 27» от 26.02.2018 г.
Срок действия установлен
с 26.02.2018 г. по 26.02.2023 г.

Срок действия продлен:
с _____ по _____
приказ № _____ от « _____ » _____ 20 _____ г.

1. Требования безопасности перед выходом за территорию детского сада

1.1. Воспитатель должен заранее ознакомиться с маршрутом следования, выяснить опасные моменты (переход через улицу, ремонтные работы пешеходных дорожек и т.п.).

1.2. Выход воспитанников за территорию детского сада проводится только с санкции заведующего ДООУ.

1.3. В приказе заведующего ДООУ должны быть указаны: наименование и содержание мероприятия, руководитель и сопровождающие лица, место и сроки проведения, перечень требований безопасности, порядок следования, обращено внимание на действия в особых случаях, а также ответственность руководителя за безопасность.

1.4. О характере и времени проведения мероприятия вне ДООУ воспитатель должен поставить в известность родителей воспитанников.

1.5. Воспитатель составляет список воспитанников, принимающих участие в мероприятии, и делает отметку о проведенном инструктаже по мерам безопасности при проведении мероприятия.

1.6. Перед выходом воспитатель еще раз обязан пересчитать детей.

1.7. Группу детей обязательно должны сопровождать 2-е взрослых.

1.8. Для сопровождения группы детей необходимо иметь с собой не менее 2х красных флажков.

1.9. При организации пешего передвижения за пределами ДООУ и проведении инструктажа обратить особое внимание на экипировку детей:

- одежда и обувь должны быть по сезону, удобными и аккуратными;
- дети должны иметь только необходимый набор вещей.

1.10. При проведении мероприятия в жаркое время года обязательно иметь с собой запас воды.

1.11. У руководителя группы должна быть дорожная аптечка с минимальным набором средств оказания первой доврачебной помощи.

2. Требования безопасности во время пешей прогулки

2.1. Во время прогулки один из сопровождающих идет с красным флажком впереди колонны, а второй сзади также с флажком в руке.

2.2. Дети строго должны идти парами.

2.3. При переходе через дорогу воспитатель должен соблюдать правила дорожного движения:

- переходить дорогу по светофору или в специально отведенном месте;
- в случае нерегулируемого перехода ("зебра" без светофора, имеется только дорожный знак "Переход") необходимо убедиться, что вблизи нет движущегося транспорта (дорога свободна). Воспитатель дает команду на переход, находясь с левой стороны колонны (со стороны движения автотранспорта), и жестом (поднятая рука вверх) предупреждает об остановке движущийся к переходу автотранспорт. Колонна доходит до середины дороги и размещается на разделительной полосе ("островок безопасности") по бокам колонны ставятся двое детей с красными флажками, а воспитатель при этом переходит на правую сторону колонны и, контролируя движение автотранспорта с правой стороны, обеспечивает безопасный переход дороги. Идущий сзади колонны воспитатель забирает детей стоявших по бокам колонны при переходе и заканчивает переход дороги.
- при переходе по сигналу светофора после загорания зеленого сигнала не надо спешить начинать движение, надо подождать несколько секунд, убедиться, что весь автотранспорт прекратил движение, и только тогда начинать организованно переходить дорогу.

3. Требования безопасности в аварийных ситуациях

3.1. Если воспитанник потерялся во время пешего передвижения необходимо сразу поставить в известность администрацию ДОУ, родителей (законных представителей), ближайшее отделение полиции. Немедленно организовать поиск воспитанника, назвать приметы: внешний вид, возраст, описать одежду.


3.2. При несчастном случае или внезапном заболевании ребенка сопровождающие должны принять меры для оказания или сами оказать заболевшему или потерпевшему первую медицинскую помощь и, при необходимости, доставить его в ближайшую больницу или вызвать скорую помощь, сообщив об этом заведующему ДОУ или его заместителям.

4. Требования безопасности по окончании мероприятия


4.1. Проверить наличие всех воспитанников по списку.

4.2. Доложить заведующему ДОУ о завершении мероприятия.

Инструкцию разработал:
заместитель заведующего по ВМР

 Р.В. Автухова

Инструкцию согласовал:
специалист по охране труда

 И.А. Тиунова